

## Paro Registrado.

**Junio 2023**

### FICHA TERRITORIAL: **Comarca Jiloca**

Unidad: nº personas

Fuente: Instituto Aragonés de Empleo

#### Por grupo de edad y sexo

|              | Total      | Hombres    | Mujeres    |
|--------------|------------|------------|------------|
| 16-19        | 12         | 9          | 3          |
| 20-24        | 24         | 12         | 12         |
| 25-29        | 29         | 9          | 20         |
| 30-34        | 32         | 8          | 24         |
| 35-39        | 32         | 13         | 19         |
| 40-44        | 30         | 12         | 18         |
| 45-49        | 26         | 7          | 19         |
| 50-54        | 32         | 8          | 24         |
| 55-59        | 38         | 18         | 20         |
| 60-64        | 50         | 18         | 32         |
| <b>Total</b> | <b>305</b> | <b>114</b> | <b>191</b> |

#### Por sector de actividad económica y sexo

| CNAE-2009                      | Total      | Hombres    | Mujeres    |
|--------------------------------|------------|------------|------------|
| Agricultura, ganadería y pesca | 13         | 6          | 7          |
| Industria y energía            | 33         | 14         | 19         |
| Construcción                   | 25         | 22         | 3          |
| Servicios                      | 191        | 58         | 133        |
| Sin empleo anterior            | 43         | 14         | 29         |
| <b>Total</b>                   | <b>305</b> | <b>114</b> | <b>191</b> |

#### Por sección de actividad económica y sexo

| CNAE-2009  | Total      | Hombres    | Mujeres    |
|--|------------|------------|------------|
| Agricultura, ganadería, silvicultura y pesca   | 13         | 6          | 7          |
| Industria manufacturera  | 32         | 14         | 18         |
| Suministro de energía eléctrica, gas, vapor y aire acondicionado   | 1          | 0          | 1          |
| Construcción   | 25         | 22         | 3          |
| Comercio al por mayor y al por menor; reparación de vehículos de motor y motocicletas  | 27         | 9          | 18         |
| Transporte y almacenamiento  | 13         | 6          | 7          |
| Hostelería   | 36         | 6          | 30         |
| Información y comunicaciones   | 4          | 1          | 3          |
| Actividades financieras y de seguros   | 2          | 2          | 0          |
| Actividades profesionales, científicas y técnicas  | 10         | 5          | 5          |
| Actividades administrativas y servicios auxiliares   | 31         | 7          | 24         |
| Administración Pública y defensa; Seguridad Social obligatoria   | 34         | 15         | 19         |
| Educación  | 8          | 5          | 3          |
| Actividades sanitarias y de servicios sociales   | 13         | 1          | 12         |
| Actividades artísticas, recreativas y de entretenimiento   | 5          | 1          | 4          |
| Otros servicios  | 3          | 0          | 3          |
| Actividades de los hogares como empleadores de personal doméstico; actividades de los hogares como productores de bienes y servicios para uso propio | 5          | 0          | 5          |
| Sin clasificar   | 43         | 14         | 29         |
| <b>Total</b>   | <b>305</b> | <b>114</b> | <b>191</b> |

La actividad económica indica aquella en la que el parado realizó su último trabajo, según la Clasificación Nacional de Actividades Económicas de 2009 (CNAE-2009)

## Paro Registrado.

**Junio 2023**

FICHA TERRITORIAL: **Comarca Jiloca**

Unidad: nº personas

Fuente: Instituto Aragonés de Empleo

### Por nivel de formación y sexo

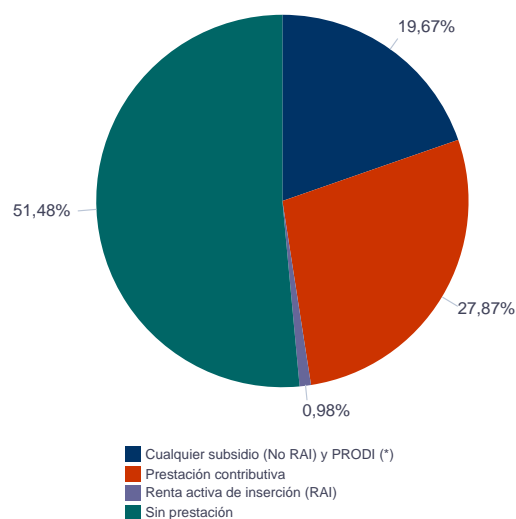
|  |   | Total      | Hombres    | Mujeres    |
|--|---|------------|------------|------------|
| <b>Educación primaria</b>                    | Educación Primaria o inferior               | 99         | 34         | 65         |
|  |   | <b>99</b>  | <b>34</b>  | <b>65</b>  |
| <b>Primera etapa de educación secundaria</b> | Primera etapa de educación secundaria       | 123        | 51         | 72         |
|  |   | <b>123</b> | <b>51</b>  | <b>72</b>  |
| <b>Segunda etapa de educación secundaria</b> | Bachillerato                                | 20         | 9          | 11         |
|  | Enseñanza media de formación profesional    | 19         | 8          | 11         |
|  |   | <b>39</b>  | <b>17</b>  | <b>22</b>  |
| <b>Enseñanza superior</b>                    | Enseñanza superior de formación profesional | 11         | 2          | 9          |
|  | Enseñanza superior universitaria            | 33         | 10         | 23         |
|  |   | <b>44</b>  | <b>12</b>  | <b>32</b>  |
| <b>Total</b>                                 |   | <b>305</b> | <b>114</b> | <b>191</b> |

NOTA: La tabla de nivel de formación se basa en la Clasificación Nacional de Educación 2000 (INE). Se ha seleccionado el nivel educativo más alto adquirido por el demandante parado.

### Por tipo de prestación y sexo

|   | Total      | Hombres    | Mujeres    |
|---|------------|------------|------------|
| Sin prestación                          | 157        | 52         | 105        |
| Prestación contributiva                 | 85         | 43         | 42         |
| Cualquier subsidio (No RAI) y PRODI (*) | 60         | 19         | 41         |
| Renta activa de inserción (RAI)         | 3          | 0          | 3          |
| <b>Total</b>                            | <b>305</b> | <b>114</b> | <b>191</b> |

(\*) PRODI= Programa temporal de protección por desempleo e inserción, RAI = Renta activa de inserción.



## Paro Registrado.

**Junio 2023**

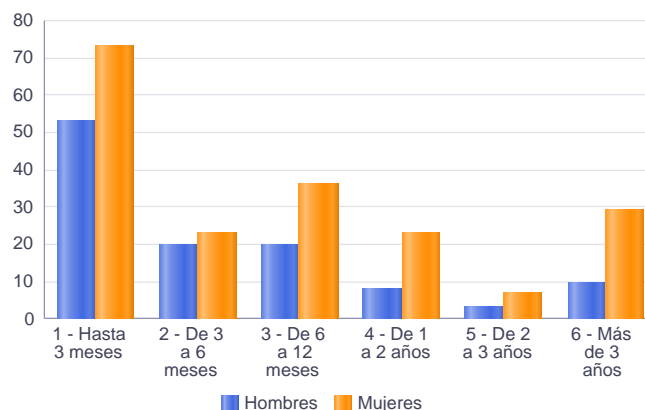
FICHA TERRITORIAL: **Comarca Jiloca**

Unidad: nº personas

Fuente: Instituto Aragonés de Empleo

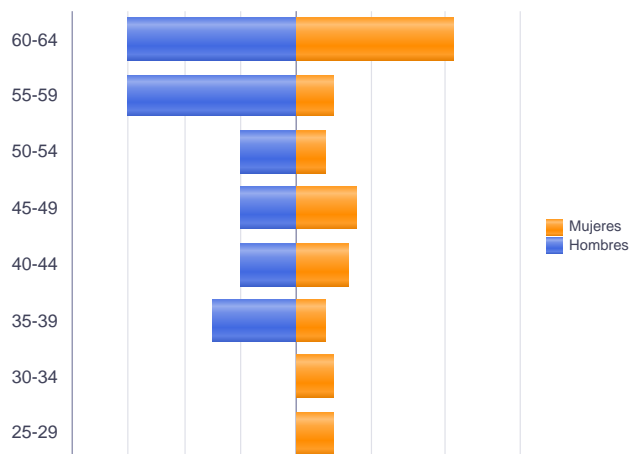
### Por tiempo en situación laboral como desempleado y sexo

|                       |                 | Total      | Hombres    | Mujeres    |
|-----------------------|-----------------|------------|------------|------------|
| <b>Corta Duración</b> | Hasta 3 meses   | 126        | 53         | 73         |
|                       | De 3 a 6 meses  | 43         | 20         | 23         |
|                       | De 6 a 12 meses | 56         | 20         | 36         |
|                       |                 | <b>225</b> | <b>93</b>  | <b>132</b> |
| <b>Larga Duración</b> | De 1 a 2 años   | 31         | 8          | 23         |
|                       | De 2 a 3 años   | 10         | 3          | 7          |
|                       | Más de 3 años   | 39         | 10         | 29         |
|                       |                 | <b>80</b>  | <b>21</b>  | <b>59</b>  |
| <b>Total</b>          |                 | <b>305</b> | <b>114</b> | <b>191</b> |



### Parados de larga duración\* por grupo de edad y sexo

|              | Total     | Hombres   | Mujeres   |
|--------------|-----------|-----------|-----------|
| 25-29        | 5         | 0         | 5         |
| 30-34        | 5         | 0         | 5         |
| 35-39        | 7         | 3         | 4         |
| 40-44        | 9         | 2         | 7         |
| 45-49        | 10        | 2         | 8         |
| 50-54        | 6         | 2         | 4         |
| 55-59        | 11        | 6         | 5         |
| 60-64        | 27        | 6         | 21        |
| <b>Total</b> | <b>80</b> | <b>21</b> | <b>59</b> |



\* Más de 12 meses como desempleado

## Paro Registrado.

**Junio 2023**

FICHA TERRITORIAL: **Comarca Jiloca**

Unidad: nº personas

Fuente: Instituto Aragonés de Empleo

### Por sector de actividad económica, nacionalidad y sexo

|                                | Españoles  |           |            | Extranjeros comunitarios<br>(UE-27) |          |           | Extranjeros no comunitarios |          |           |
|--------------------------------|------------|-----------|------------|-------------------------------------|----------|-----------|-----------------------------|----------|-----------|
|                                | Total      | Hombres   | Mujeres    | Total                               | Hombres  | Mujeres   | Total                       | Hombres  | Mujeres   |
| Agricultura, ganadería y pesca | 8          | 4         | 4          | 2                                   | 1        | 1         | 3                           | 1        | 2         |
| Construcción                   | 18         | 16        | 2          | 4                                   | 4        | 0         | 3                           | 2        | 1         |
| Industria y energía            | 29         | 12        | 17         | 0                                   | 0        | 0         | 4                           | 2        | 2         |
| Servicios                      | 157        | 51        | 106        | 16                                  | 3        | 13        | 18                          | 4        | 14        |
| Sin empleo anterior            | 21         | 13        | 8          | 1                                   | 1        | 0         | 21                          | 0        | 21        |
| <b>Total</b>                   | <b>233</b> | <b>96</b> | <b>137</b> | <b>23</b>                           | <b>9</b> | <b>14</b> | <b>49</b>                   | <b>9</b> | <b>40</b> |

### Ranking de ocupaciones más solicitadas por los demandantes parados, por sexo

| Cod.<br>Ocupación | Ocupación   | Total | Hombres | Mujeres |
|-------------------|---|-------|---------|---------|
| 92101050          | Personal de limpieza o limpiadores en general                           | 113   | 9       | 104     |
| 97001104          | Peones de la industria manufacturera, en general                        | 100   | 55      | 45      |
| 52201079          | Dependientes de comercio, en general                                    | 70    | 9       | 61      |
| 97001056          | Peones de la industria de la alimentación, bebidas y tabaco             | 67    | 31      | 36      |
| 95121019          | Peones de horticultura, jardinería                                      | 65    | 42      | 23      |
| 51101026          | Cocineros, en general   | 38    | 6       | 32      |
| 91001018          | Empleados de hogar  | 36    | 0       | 36      |
| 51201049          | Camareros, en general   | 31    | 10      | 21      |
| 98201011          | Reponedores de hipermercado   | 28    | 8       | 20      |
| 58911011          | Asistentes, acompañantes de personas                                    | 27    | 1       | 26      |
| 96021013          | Peones de la construcción de edificios                                  | 25    | 24      | 1       |
| 43091029          | Empleados administrativos, en general                                   | 22    | 1       | 21      |
| 95111016          | Peones agrícolas, en general  | 21    | 14      | 7       |
| 55001018          | Cajeros de comercio   | 16    | 1       | 15      |
| 97001113          | Peones de la industria metalúrgica y fabricación de productos metálicos | 16    | 13      | 3       |
| 84121035          | Conductores de furgonetas, hasta 3,5 t.                                 | 15    | 12      | 3       |
| 98111024          | Mozos de carga y descarga, almacén y/o mercado de abastos               | 15    | 12      | 3       |
| 56291025          | Cuidadores de minusválidos físicos, psíquicos y sensoriales             | 11    | 1       | 10      |
| 37241034          | Monitores de educación y tiempo libre                                   | 11    | 1       | 10      |
| 57211033          | Vigilantes de comedor escolar   | 10    | 0       | 10      |
| 95201021          | Peones ganaderos, en general  | 10    | 9       | 1       |

NOTA: Cada demandante puede solicitar hasta 6 ocupaciones.